

HAPPY 5 6 places



215 x 215 x 94 cm
1 200 L



Chromothérapie



Clavier Gecko
K336



Couverture
thermique



Châssis autoportant
mécano-soudé

Charge au sol en eau : 500 kg/m²

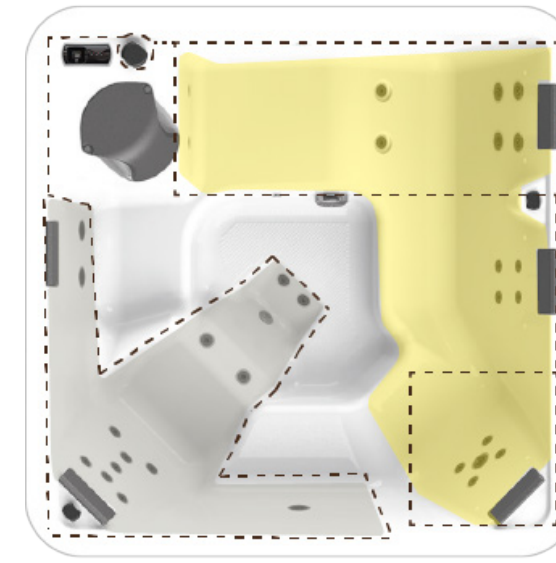
POSITIONNEMENT DES ÉLÉMENTS

Diamètre et positionnement des buses



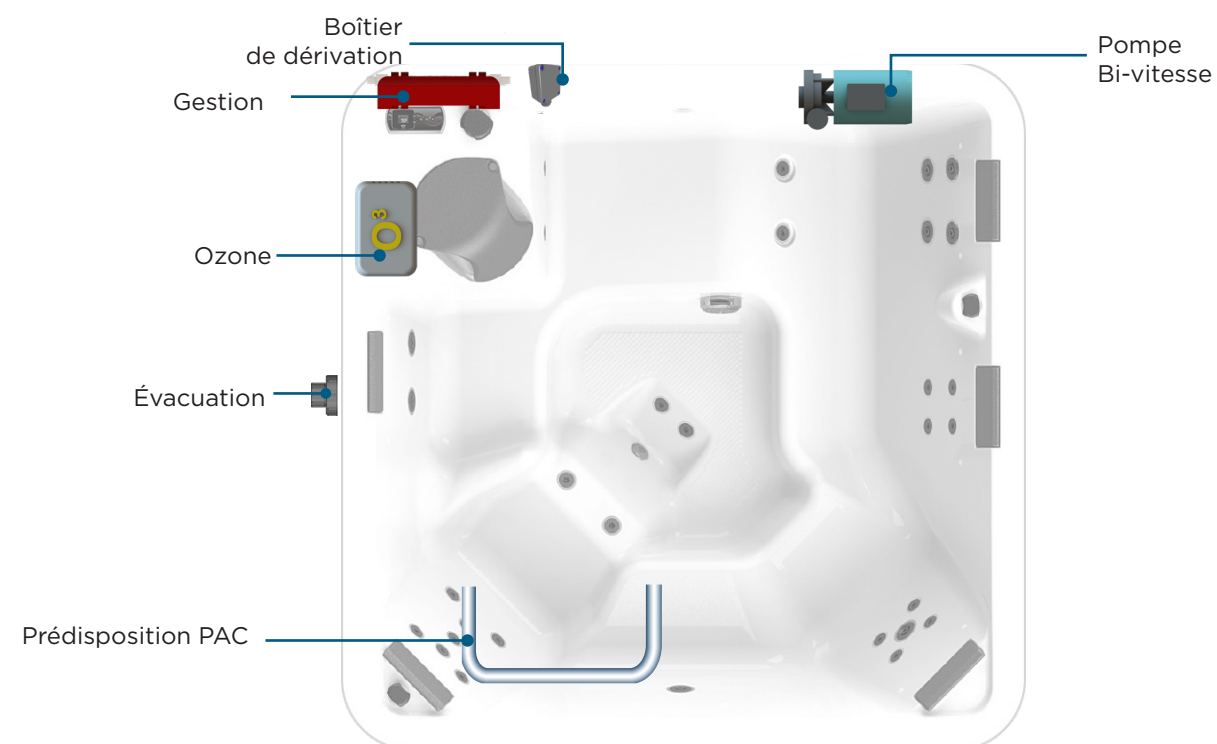
- 2,5" DIRECTIONNELLE
- 3,5" DIRECTIONNELLE
- 3,5" ROTATIVE



Zone de câblage



- Zone venturi 1
- Zone venturi 2
- Fonctionne avec la PMB bi-V

Éléments techniques



CONFIGURATION	HAPPY	RELAX TURBO DESIGN
Nombre de buses dont:	31	52
Buses directionnelles	27	30
Turbo buses directionnelles	-	14
Buses rotatives	4	8
Turbo buses rotatives	-	-
Nombre d'injecteurs	-	8
Turbo	-	oui
Ozonateur	oui	oui
Ambiance lumineuse	oui	oui
Prise 30mA	1	-
Clavier	K 336 	K1001 

	HAPPY	RELAX TURBO DESIGN
Choix coloris coque	1	4
Choix de tablier	4	6
Escalier	Optionnel	Optionnel
Pack Confort	Optionnel	Optionnel
Livraison	Optionnelle	Optionnelle
Lève couverture	Optionnel	Optionnel
Échangeur thermique	-	Optionnel
Wifi	-	Optionnelle
Kit Chlore	Optionnel	Optionnel
Isolation renforcée	oui	oui
Kit collectivité	-	Optionnel
Prédisposition PAC	oui	oui

DONNÉES TECHNIQUES		HAPPY	RELAX TURBO DESIGN
Tension électrique		230V- Monophasé	230V- Monophasé 400V- Triphasé
Fréquence		50Hz	50Hz
Classe de protection		IPX5	IPX5
Puissance Totale		3350 W	6750 W
Pompe bi-vitesse		2 Cv /1500 W	2 Cv /1500 W
Évacuation		Ø 3/4"	Ø 3/4"
Pompe de massage supplémentaire	Puissance	-	2 Cv /1500 W
	Nombre	-	1
Soufflerie		-	1 Cv / 736 W
Réchauffeur		3Kw	3Kw
Poids à vide		370Kg	400Kg
Capacité en eau		1200L	1200L
Dimensions		2150x 2150x 940 mm	2150x 2150x 940 mm
Charge au sol		500 Kg/m²	500 Kg/m²
Type de filtration de série		Filtre à cartouche	Filtre à cartouche

