

HAPPY 3 3 places



160 x 230 x 78 cm
750 L



- Enveloppant
- Relax
- Tonique



Chromothérapie



Clavier Gecko
K336



Couverture
thermique



Châssis autoportant
mécano-soudé

Charge au sol en eau : 400 kg/m²

POSITIONNEMENT DES ÉLÉMENTS

Diamètre et positionnement des buses



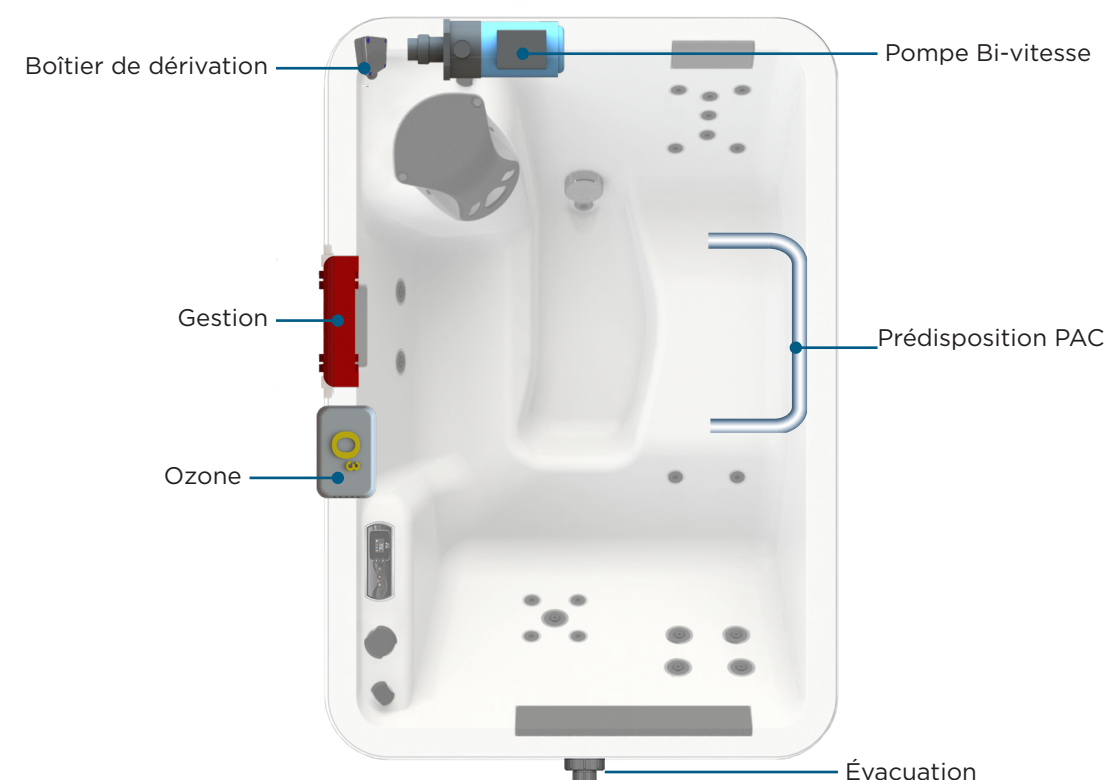
- 2,5" DIRECTIONNELLE
- 3,5" DIRECTIONNELLE
- 3,5" ROTATIVE

Zone de câblage





- Zone venturi 1
- Zone venturi 2
- Fonctionne avec la PMB bi-V

Éléments techniques



- Boîtier de dérivation
- Pompe Bi-vitesse
- Gestion
- Ozone
- Prédisposition PAC
- Évacuation

CONFIGURATION	HAPPY	RELAX TURBO DESIGN
Nombre de buses dont:	20	35
Buses directionnelles	16	21
Turbo buses directionnelles	-	6
Buses rotatives	4	8
Turbo buses rotatives	-	-
Nombre d'injecteurs	-	6
Turbo	-	oui
Ozonateur	oui	oui
Ambiance lumineuse	oui	oui
Prise 30mA	1	-
Clavier	K 336 	K1001 

	HAPPY	RELAX TURBO DESIGN
Choix coloris coque	1	4
Choix de tablier	4	6
Escalier	Optionnel	Optionnel
Pack Confort	Optionnel	Optionnel
Livraison	Optionnelle	Optionnelle
Lève couverture	Optionnel	Optionnel
Échangeur thermique	-	Optionnel
Wifi	-	Optionnelle
Kit Chlore	Optionnel	Optionnel
Isolation renforcée	oui	oui
Kit collectivité	-	Optionnel
Prédisposition PAC	oui	oui

DONNÉES TECHNIQUES		HAPPY	RELAX TURBO DESIGN
Tension électrique		230V- Monophasé	230V- Monophasé 400V- Triphasé
Fréquence		50Hz	50Hz
Classe de protection		IPX5	IPX5
Puissance Totale		3350 W	6750 W
Pompe bi-vitesse		2 Cv /1500 W	2 Cv /1500 W
Évacuation		Ø 3/4"	Ø 3/4"
Pompe de massage supplémentaire	Puissance	-	2 Cv /1500 W
	Nombre	-	1
Soufflerie		-	1 Cv / 736 W
Réchauffeur		3Kw	3Kw
Poids à vide		270Kg	300Kg
Capacité en eau		750L	750L
Dimensions		2300 x1600 x780 mm	2300 x1600 x780 mm
Charge au sol		400 Kg/m²	400 Kg/m²
Type de filtration de série		Filtre à cartouche	Filtre à cartouche

DIMENSIONS
* Mesures en mm
Tolérance dimensionnelle +/- 10 mm

