

A400-2 5 places



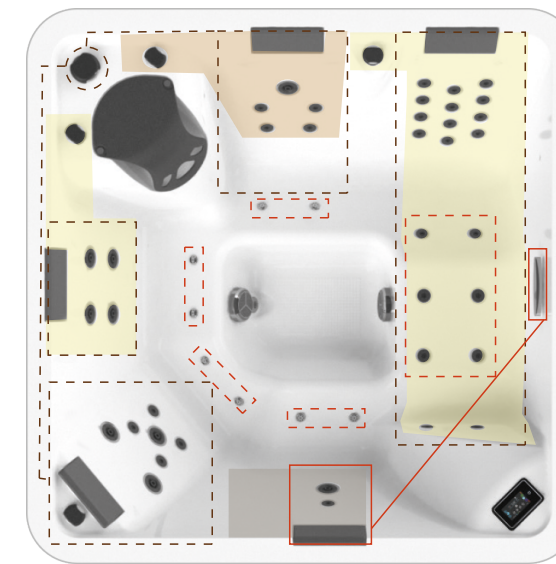
POSITIONNEMENT DES ÉLÉMENTS

Diamètre et positionnement des buses



- 2,5" DIRECTIONNELLE
- 3,5" DIRECTIONNELLE
- 3,5" ROTATIVE
- INJECTEUR

Zone de câblage



- Zone venturi 1
- Zone venturi 2
- Zone venturi 3
- - - Répartition turbo
- - - Fonctionne avec la PMB bi-V
- Zone de circulation

192 x 192 x 78 cm
900 L



- Enveloppant
- Relax
- Tonique
- Dynamique
- Détente



Chromothérapie



Clavier Gecko
K1001



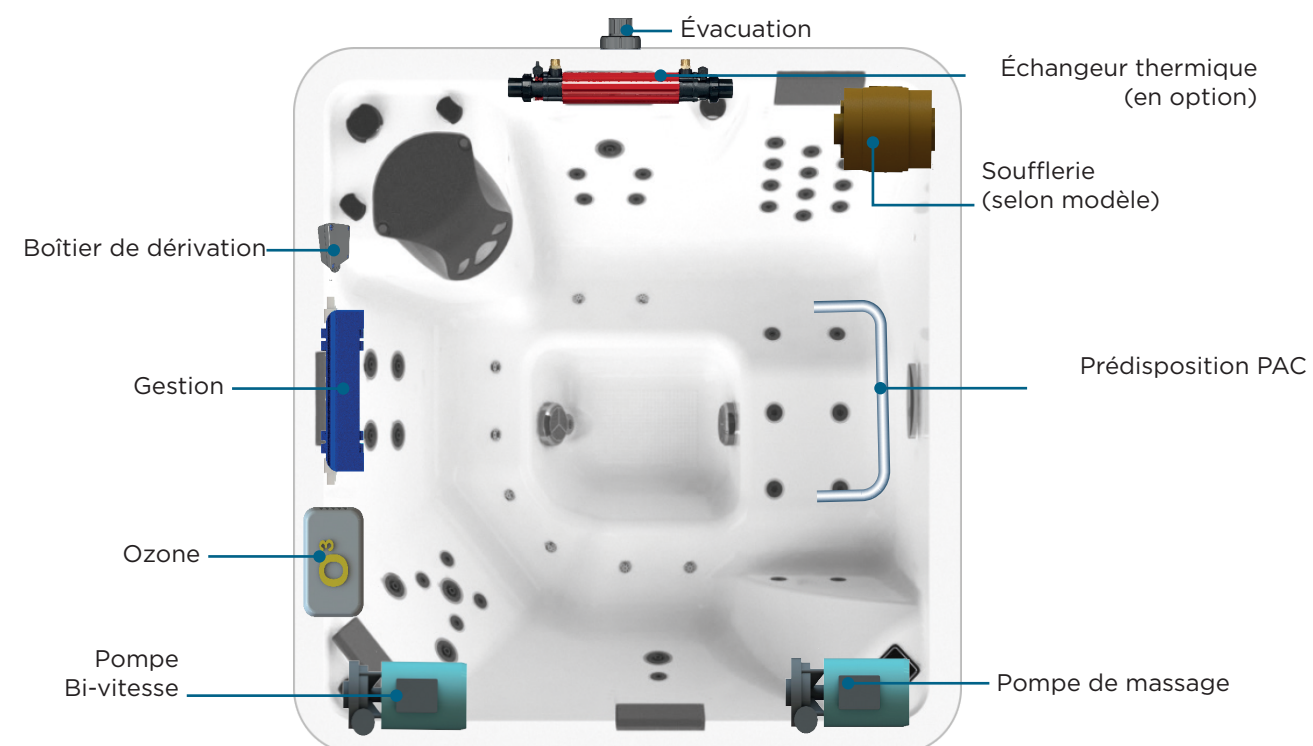
Couverture
thermique





Châssis autoportant
mécano-soudé

Charge au sol en eau : 450 kg/m²

Éléments techniques



CONFIGURATION	HAPPY	RELAX TURBO DESIGN
Nombre de buses dont:	23	38
Buses directionnelles	19	24
Turbo buses directionnelles	-	8
Buses rotatives	4	6
Turbo buses rotatives	-	-
Nombre d'injecteurs	-	8
Turbo	-	oui
Ozonateur	oui	oui
Ambiance lumineuse	oui	oui
Prise 30mA	1	-
Clavier	K 336 	K1001 

	HAPPY	RELAX TURBO DESIGN
Choix coloris coque	1	4
Choix de tablier	4	6
Escalier	Optionnel	Optionnel
Pack Confort	Optionnel	Optionnel
Livraison	Optionnelle	Optionnelle
Lève couverture	Optionnel	Optionnel
Echangeur thermique	-	Optionnel
Wifi	-	Optionnelle
Kit Chlore	Optionnel	Optionnel
Isolation renforcée	oui	oui
Kit collectivité	-	Optionnel
Prédisposition PAC		

DONNÉES TECHNIQUES		HAPPY	RELAX TURBO DESIGN
Tension électrique		230V- Monophasé	230V- Monophasé 400V- Triphasé
Fréquence		50Hz	50Hz
Classe de protection		IPX5	IPX5
Puissance Totale		3350 W	6750 W
Pompe bi-vitesse		2 Cv /1500 W	2 Cv /1500 W
Evacuation		Ø 3/4"	Ø 3/4"
Pompe de massage supplémentaire	Puissance	-	2 Cv /1500 W
	Nombre	-	1
Soufflerie		-	1 Cv / 736 W
Réchauffeur		3Kw	3Kw
Poids à vide		340Kg	370Kg
Capacité en eau		900L	900L
Dimensions		1920x 1920 x780 mm	1920x 1920 x780 mm
Charge au sol		450 Kg/m²	450 Kg/m²
Type de filtration de série		Filtre à cartouche	Filtre à cartouche

DIMENSIONS
* Mesures en mm
Tolérance dimensionnelle +/- 10 mm

