

A300-2




3 places



230 x 160 x 78 cm

750 L



-  Enveloppant
-  Relax
-  Tonique



Chromothérapie



Clavier Gecko
K1001



Couverture
thermique



Châssis autoportant
mécano-soudé

Charge au sol en eau : 400 kg/m²


POSITIONNEMENT DES ÉLÉMENTS

Diamètre et positionnement des buses



- 2,5" DIRECTIONNELLE
- 3,5" DIRECTIONNELLE
- 3,5" ROTATIVE
- INJECTEUR

Zone de câblage



- Zone venturi 1
- Zone venturi 2
- Zone venturi 3
- - - Répartition turbo
- - - Fonctionne avec la PMB bi-V
- Zone de circulation ou zone commune

Éléments techniques

